




Ruedas de Chapa y goma con rodillos

Aro de goma negra. Llantas metálicas de acero estampado. Acabado zincado. Cojinete de rodillos o rulemanes.



-20°C a +60°C



Eje

Cod.

		KG		Eje	Cod.
75mm	23mm	40	12mm	Rodillos	3998
85mm	25mm	50	12mm	Rodillos	4000
100mm	30mm	60	12mm	Rodillos	4001
125mm	35mm	100	15mm	Rodillos	4002
160mm	40mm	130	20mm	Rodillos	4003
200mm	50mm	150	20mm	Rodillos	4004
250mm	50mm	200	20mm	Rodillos	4005
250mm	50mm	250	20mm	Rulemanes	4005R



4001



4002



4003



4004



4005



4005R











Ruedas de Chapa y goma con rodillos - Serie M liviana

Soporte de acero estampado. Acabado zincado. Soporte giratorio de doble hilera de bolas. Opcional freno total sobre soporte y rueda. Cojinete de rodillos. Guardahilos metálicos.







 Eje  
 Cod. Giratoria Cod. Giratoria con freno Cod. Fija

75mm	23mm	40	95mm	Rodillos	85x70	60x50	24024	24025	24026
85mm	25mm	50	105mm	Rodillos	102x85	80x60	4006	4011	4016
100mm	30mm	60	130mm	Rodillos	102x85	80x60	4007	4012	4017
125mm	35mm	100	155mm	Rodillos	102x85	80x60	4008	4013	4018
160mm	40mm	130	195mm	Rodillos	135x105	105x75	4009	4014	4019
200mm	50mm	150	235mm	Rodillos	135x105	105x75	4010	4015	4020



24024



24025



24026



4008



4013



4018



4010



4015



4020





Ruedas de Chapa y goma con rodillos - Serie M liviana



-20°C a +60°C



Eje



Cod. Giratoria con tornillo

Cod. Giratoria con tornillo y freno

75mm	23mm	40	96mm	Rodillos	3/8"	4021	4026
100mm	30mm	60	128mm	Rodillos	1/2"	4022	4027
125mm	35mm	100	153mm	Rodillos	1/2"	4023	4028



4021



4026



4022



4027



4023



4028

